



ФЕДЕРАЛЬНАЯ СЛУЖБА
ГОСУДАРСТВЕННОЙ СТАТИСТИКИ

Оперативные данные по индексу промышленного производства Тульской области



за январь – август 2023 года



ФЕДЕРАЛЬНАЯ СЛУЖБА
ГОСУДАРСТВЕННОЙ СТАТИСТИКИ

Оперативные данные по индексу промышленного производства

Тульской области

за январь – август 2023 года


- 01 ИНДЕКСЫ ПРОМЫШЛЕННОГО ПРОИЗВОДСТВА
- 02 УДЕЛЬНЫЙ ВЕС ПО ОСНОВНЫМ ВИДАМ ДЕЯТЕЛЬНОСТИ
- 03 ИНДЕКСЫ ПРОИЗВОДСТВА ПО ВИДУ ДЕЯТЕЛЬНОСТИ ОБРАБАТЫВАЮЩИЕ ПРОИЗВОДСТВА
- 04 ИНДЕКСЫ ПРОИЗВОДСТВА ПО ВИДУ ДЕЯТЕЛЬНОСТИ ОБЕСПЕЧЕНИЕ ЭЛЕКТРИЧЕСКОЙ ЭНЕРГИЕЙ, ГАЗОМ И ПАРОМ;
КОНДИЦИОНИРОВАНИЕ ВОЗДУХА

* Ежемесячные данные оперативной статистики

<https://71.rosstat.gov.ru/> При использовании в СМИ ссылка на Тулостат обязательна

Отдел региональных счетов и балансов 8 (4872) 36–33–48





ИНДЕКСЫ ПРОМЫШЛЕННОГО ПРОИЗВОДСТВА



Январь – август 2023 года
в % к январю – августу 2022 года

в % к соответствующему периоду предыдущего года

115,9

Индекс промышленного производства

96,7

Добыча полезных ископаемых

117,8

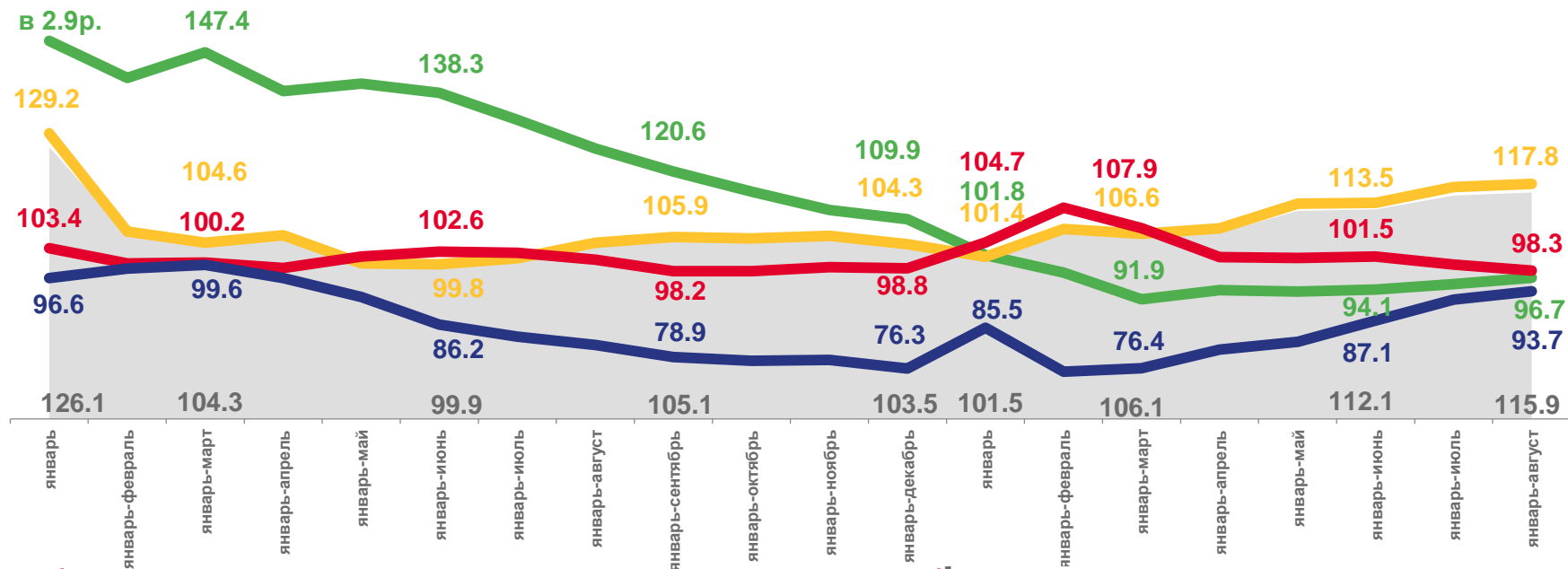
Обработывающие производства

98,3

Обеспечение электрической энергией, газом и паром; кондиционирование воздуха

93,7

Водоснабжение; водоотведение, организация сбора и утилизации отходов, деятельность по ликвидации загрязнений



2022

2023



Индекс промышленного производства



Добыча полезных ископаемых



Обработывающие производства



Обеспечение электрической энергией, газом и паром; кондиционирование воздуха



Водоснабжение; водоотведение, организация сбора и утилизации отходов, деятельность по ликвидации загрязнений



ИНДЕКСЫ ПРОМЫШЛЕННОГО ПРОИЗВОДСТВА



август 2023 года
в % к августу 2022 года

119,9

Индекс промышленного производства



104,3

Добыча полезных ископаемых



121,9

Обработывающие производства



86,9

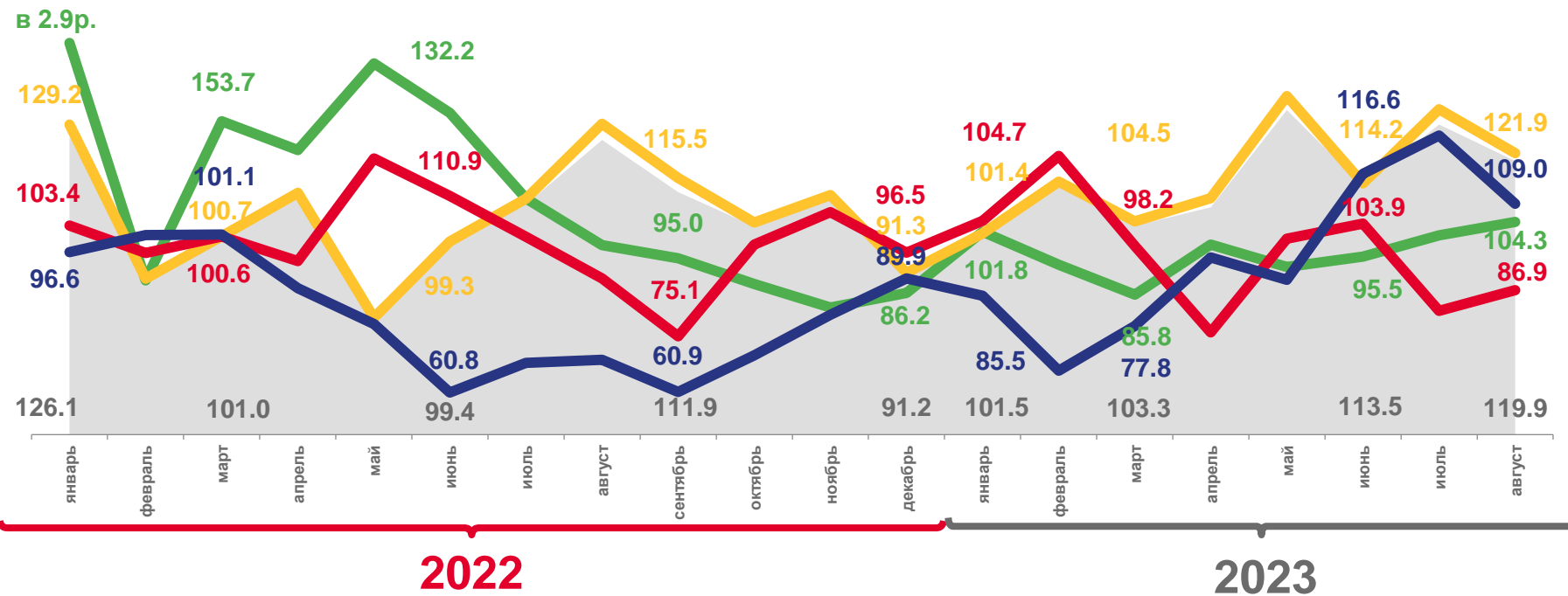
Обеспечение электрической энергией, газом и паром; кондиционирование воздуха



109,0

Водоснабжение; водоотведение, организация сбора и утилизации отходов, деятельность по ликвидации загрязнений

в % к соответствующему месяцу предыдущего года



Индекс промышленного производства



Добыча полезных ископаемых



Обработывающие производства



Обеспечение электрической энергией, газом и паром; кондиционирование воздуха



Водоснабжение; водоотведение, организация сбора и утилизации отходов, деятельность по ликвидации загрязнений



ИНДЕКСЫ ПРОМЫШЛЕННОГО ПРОИЗВОДСТВА



август 2023 года
в % к июлю 2023 года

116,8

Индекс промышленного производства



101,3

Добыча полезных ископаемых



118,1

Обработывающие производства



100,1

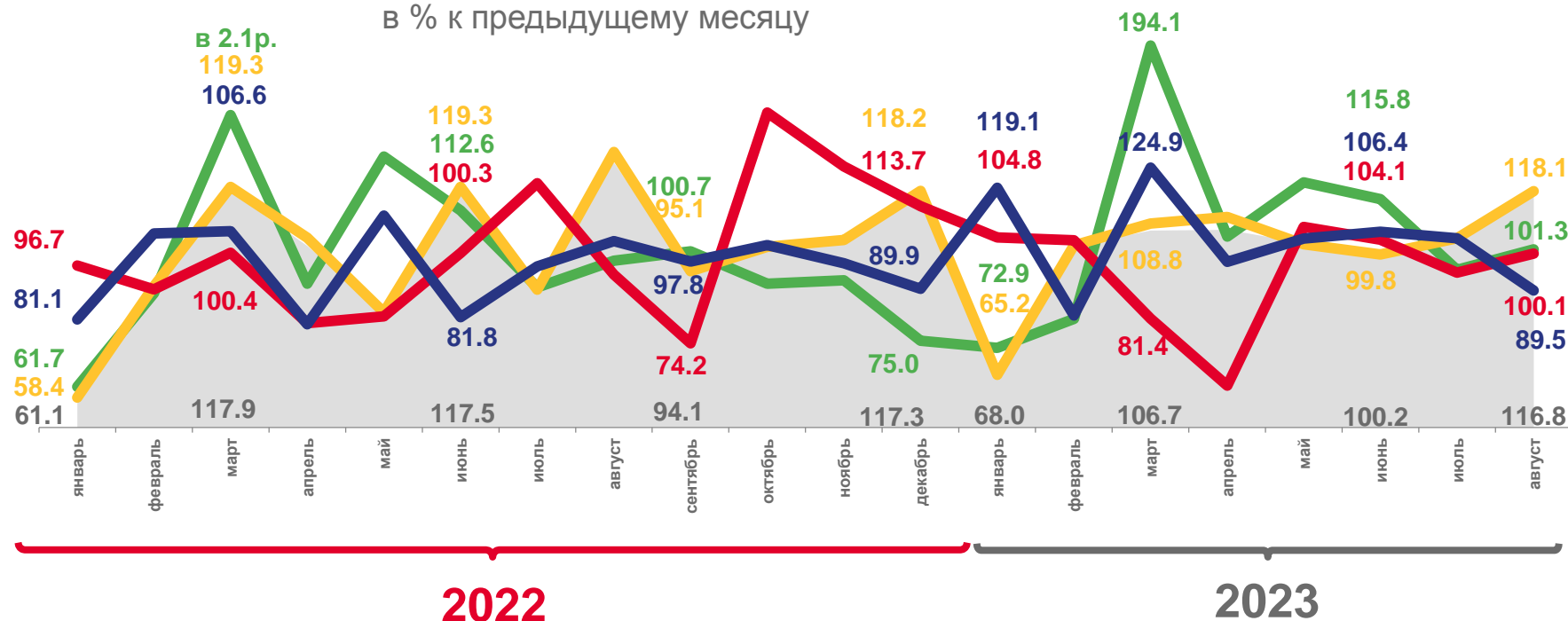
Обеспечение электрической энергией, газом и паром; кондиционирование воздуха



89,5

Водоснабжение; водоотведение, организация сбора и утилизации отходов, деятельность по ликвидации загрязнений

в % к предыдущему месяцу



Индекс промышленного производства



Добыча полезных ископаемых



Обработывающие производства



Обеспечение электрической энергией, газом и паром; кондиционирование воздуха



Водоснабжение; водоотведение, организация сбора и утилизации отходов, деятельность по ликвидации загрязнений



УДЕЛЬНЫЙ ВЕС ОСНОВНЫХ ВИДОВ ПРОМЫШЛЕННОГО ПРОИЗВОДСТВА*



Добыча полезных ископаемых

0,8%



Обрабатывающие производства

90,9%



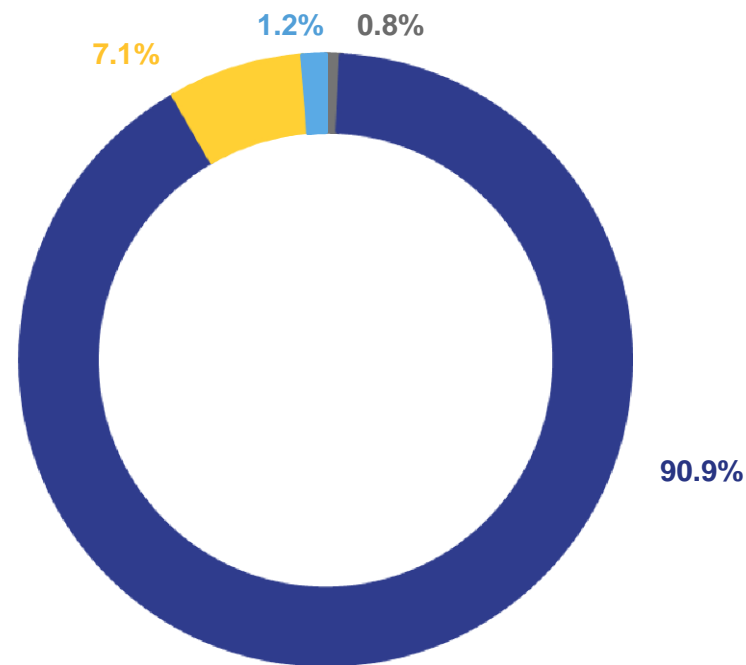
Обеспечение электрической энергией, газом и паром; кондиционирование воздуха

7,1%



Водоснабжение; водоотведение, организация сбора и утилизации отходов, деятельность по ликвидации загрязнений

1,2%



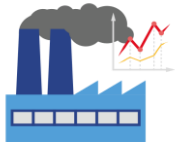
○ Добыча полезных ископаемых

○ Обрабатывающие производства

○ Обеспечение электрической энергией, газом и паром; кондиционирование воздуха

○ Водоснабжение; водоотведение, организация сбора и утилизации отходов, деятельность по ликвидации загрязнений

*) удельный вес рассчитан на основе структуры валовой добавленной стоимости по видам экономической деятельности 2018 базисного года.



ИНДЕКСЫ ПРОИЗВОДСТВА ПО ВИДУ ДЕЯТЕЛЬНОСТИ ОБРАБАТЫВАЮЩИЕ ПРОИЗВОДСТВА



январь – август 2023 года
в % к январю – августу 2022 года



Производство пищевых
продуктов



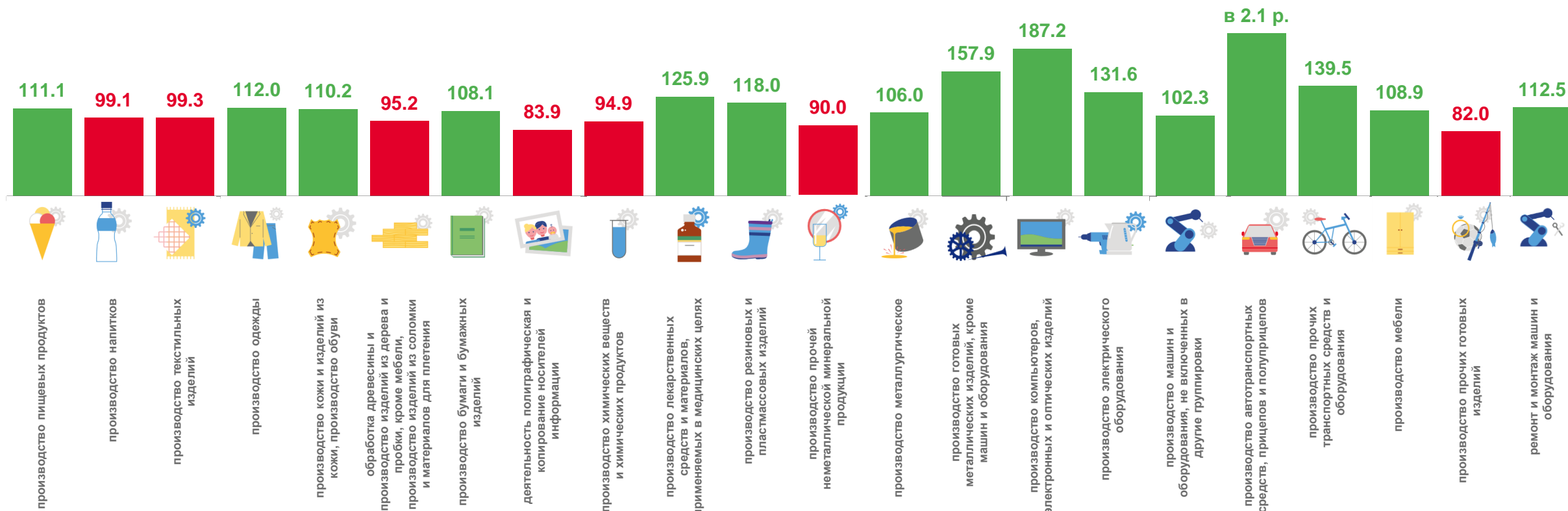
Производство химических
веществ и химических
продуктов

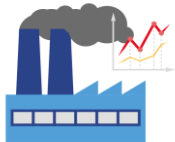


Производство
металлургическое



Производство готовых
металлических изделий, кроме
машин и оборудования





ИНДЕКСЫ ПРОИЗВОДСТВА ПО ВИДУ ДЕЯТЕЛЬНОСТИ ОБРАБАТЫВАЮЩИЕ ПРОИЗВОДСТВА



август 2023 года
в % к августу 2022 года



111,9

Производство пищевых
продуктов



78,8

Производство химических
веществ и химических
продуктов



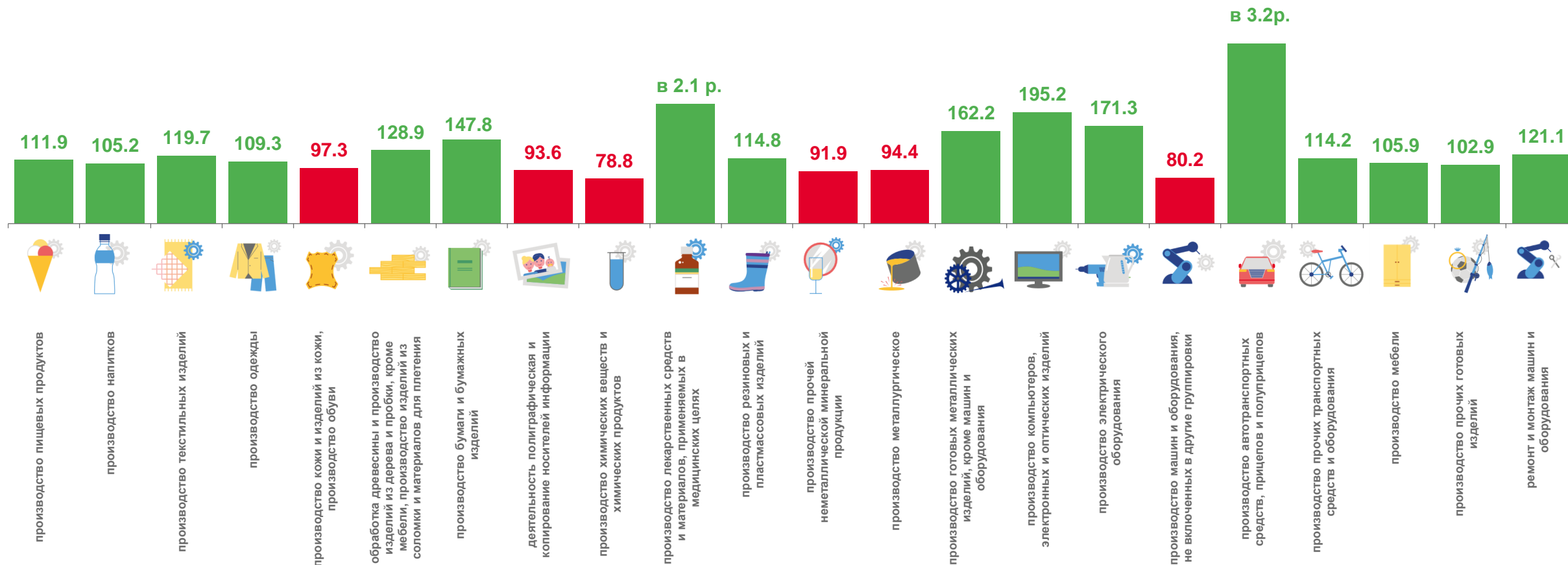
94,4


Производство
металлургическое



162,2

Производство готовых
металлических изделий, кроме
машин и оборудования





ИНДЕКСЫ ПРОИЗВОДСТВА ПО ВИДУ ДЕЯТЕЛЬНОСТИ ОБРАБАТЫВАЮЩИЕ ПРОИЗВОДСТВА



август 2023 года
в % к июлю 2023 года



110,7

Производство пищевых
продуктов



105,7

Производство химических
веществ и химических
продуктов



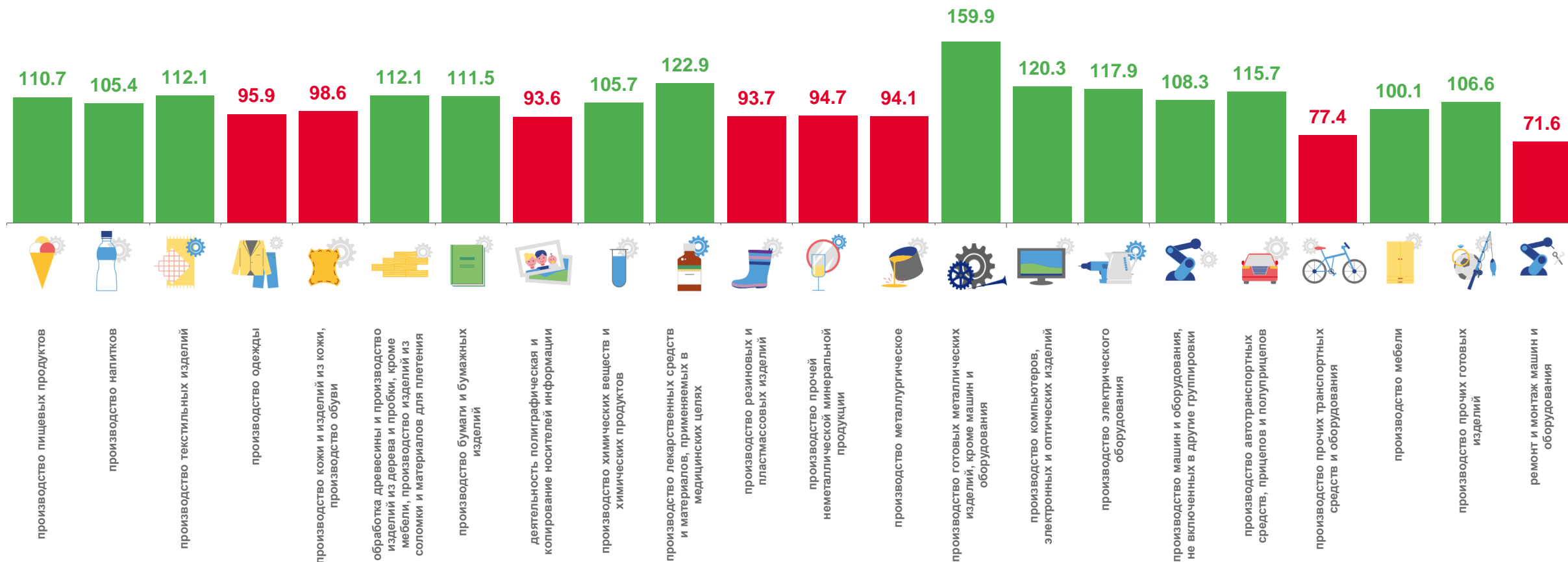
94,1

Производство
металлургическое



159,9

Производство готовых
металлических изделий, кроме
машин и оборудования





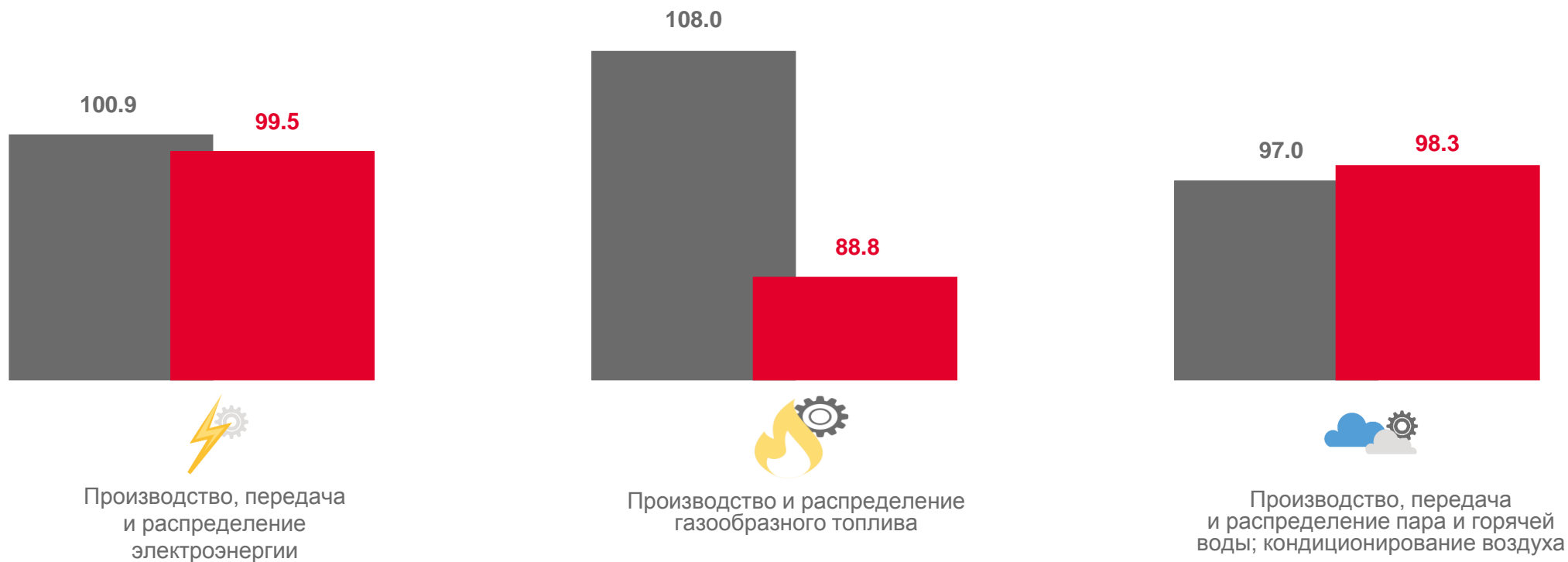
ОБЕСПЕЧЕНИЕ ЭЛЕКТРИЧЕСКОЙ ЭНЕРГИЕЙ, ГАЗОМ И ПАРОМ; КОНДИЦИОНИРОВАНИЕ ВОЗДУХА



январь – август 2023 года
в % к январю – августу 2022 года

Обеспечение электрической энергией,
газом и паром; кондиционирование воздуха

98,3



■ январь - август 2022 года к январю - августу 2021 года

■ январь - август 2023 года к январю - августу 2022 года



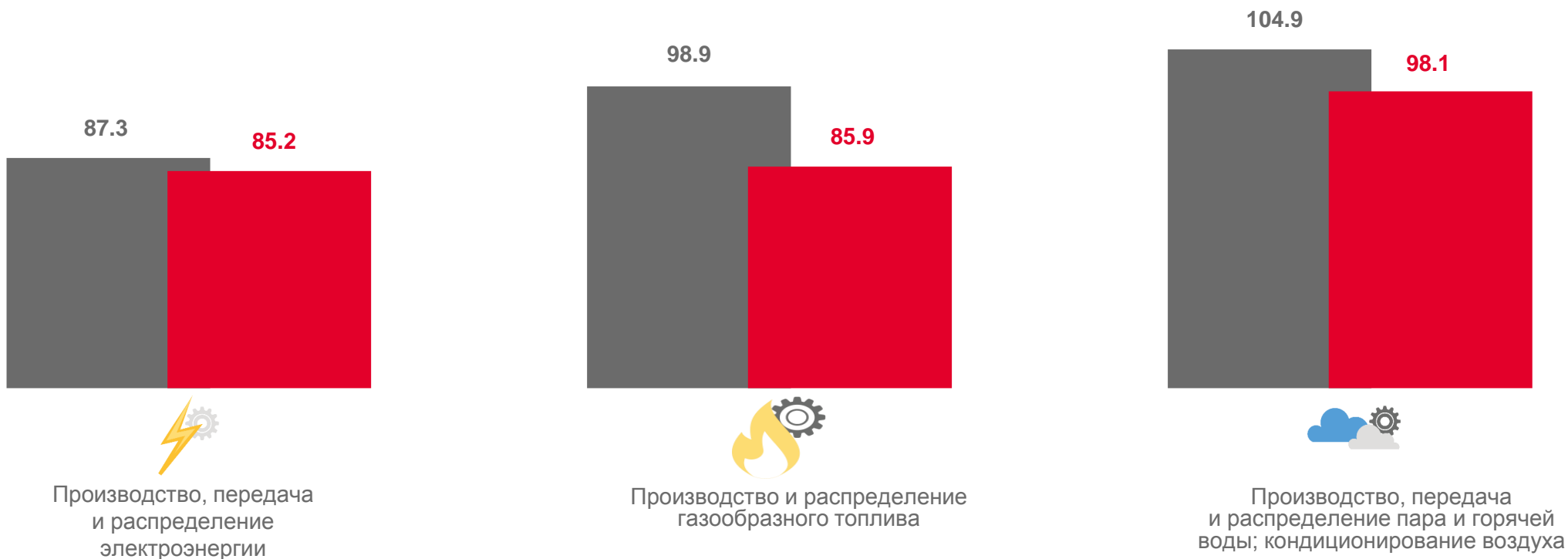
ОБЕСПЕЧЕНИЕ ЭЛЕКТРИЧЕСКОЙ ЭНЕРГИЕЙ, ГАЗОМ И ПАРОМ; КОНДИЦИОНИРОВАНИЕ ВОЗДУХА



август 2023 года
в % к августу 2022 года

Обеспечение электрической энергией,
газом и паром; кондиционирование воздуха

86,9



■ август 2022 года к августу 2021 года

■ август 2023 года к августу 2022 года



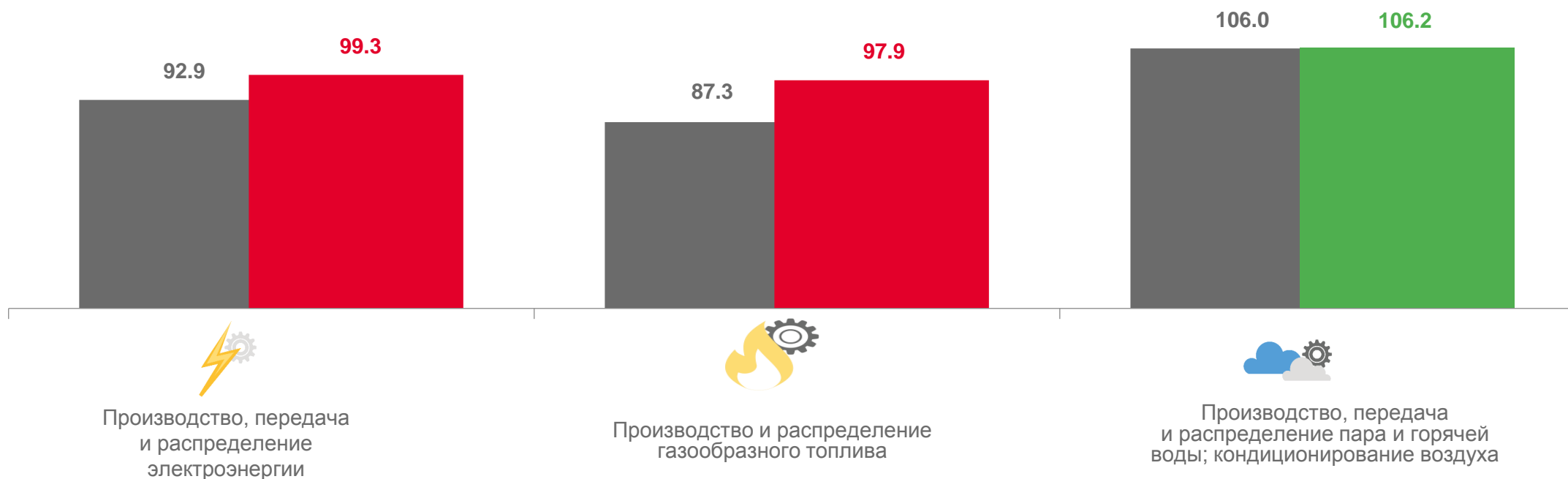
ОБЕСПЕЧЕНИЕ ЭЛЕКТРИЧЕСКОЙ ЭНЕРГИЕЙ, ГАЗОМ И ПАРОМ; КОНДИЦИОНИРОВАНИЕ ВОЗДУХА



август 2023 года
в % к июлю 2023 года

Обеспечение электрической энергией,
газом и паром; кондиционирование воздуха

100,1



■ август 2022 года к июлю 2022 года

■ август 2023 года к июлю 2023 года